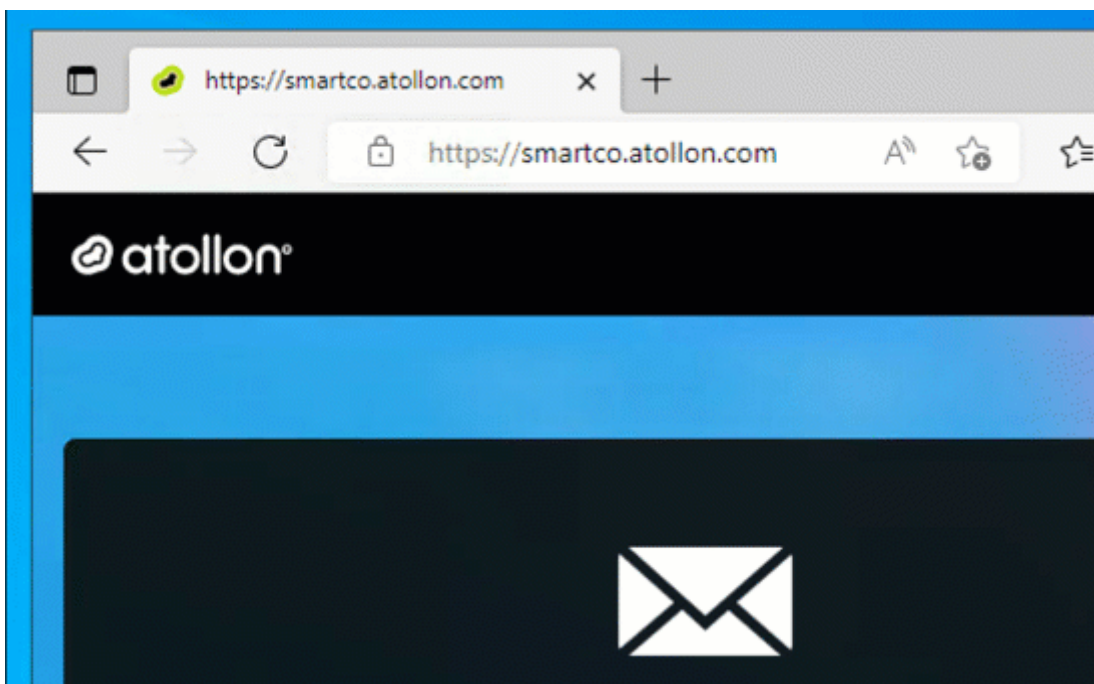


# Instalace

## Adresa serveru a spuštění instalace desktop verze

Pro každou implementaci systému Atollon je připravena uvítací stránka ve formátu **https://instance.atollon.com/**. Toto místo je výchozím bodem pro přihlášení do webové verze.

**Pro instalaci desktopové verze navštivte <https://instance.atollon.com/landing-page>** (kde namísto **instance** napíšete název vašeho Atollonu, např. "nejlepsifirma.atollon.com".) Na této uvítací stránce naleznete instalátory pro PC a MacOS. Tato stránka je dostupná i po přihlášení do webové verze. Odkaz najdete na libovolné stránce aplikace, která zatím není podporovaná ve webové verzi.



Doporučujeme používat desktopovou aplikaci, webová verze je nyní stále ve vývoji a nemusí obsahovat všechny nástroje.

## Desktopová aplikace

Desktopová aplikace pro Windows a Mac OS X jsou plnohodnotným klientem. Aplikace je využívána mimo jiné také pro účely konfigurace systému - např. tvorbu číselníků, administraci práv, tvorbu

sestav, návrh formulářů, apod.

Pro přihlášení do systému prostřednictvím desktopové aplikace je nutné lokálně instalovat aplikaci, kterou Atollon poskytuje formou instalačního souboru. Aplikace se připojuje vzdáleně na aplikační server pomocí zabezpečené komunikace.



Pro "experty": aktuální verzi MSI souborů získáte pomocí **<https://instance.atollon.com/>**, zkopírování cesty z Download for Windows. U kterého je potřeba opravit název souboru: 1 MSI soubor - AtollonSetup.msi (namísto AtollonFullSetup.exe), a pro 2. MSI soubor AtollonLoader.msi (také namísto AtollonFullSetup.exe).

## Instalace MS Windows verze

Po stažení instalátoru z odkazu výše jednoduše otevřete průvodce instalací. Pro první instalaci je nutné znát jméno a heslo administrátora počítače. Následné aktualizace jsou později prováděny automaticky.

## Instalace Mac OS X verze

Po stažení souboru s instalací nestačí pouze otevřít soubor (2x klik), je nutné na soubor kliknout pravým tlačítkem a zvolit "Otevřít v instalátoru". Tím se vyhnete nutnosti hledat v nastavení Mac OS X povolení spuštění instalátoru.

Pokud by tento postup nezafungoval, je potřeba v Mac OS X menu otevřít  > System Settings, potom kliknout Privacy & Security  a následně najít výzvu k povolení otevření aplikace.

## Instance

Adresa instance je **[instance.atollon.com](https://instance.atollon.com/)**, kde slovo instance nahradíte názvem vaší organizace. Instanci vyplňte při prvním spuštění aplikace Atollon.



Pro pokročilé uživatele: je možné pomocí Ctrl + Shift + 2x klik na vstupní pole pro instanci zvolit i jinou adresu serveru (např. IP adresu serveru uvnitř vnitřní sítě).

# Aktualizace

Aktualizace desktopové aplikace pro MS Windows probíhá automaticky při přihlášení. Aktualizaci je možné odložit. Desktopová aplikace pro Mac OS X v tuto chvíli nemá automatické aktualizace, nové verze je nutné stáhnout z uvítací obrazovky.

---

Revision #18

Created 30 April 2020 13:01:59

Updated 19 September 2024 07:39:29 by safka